



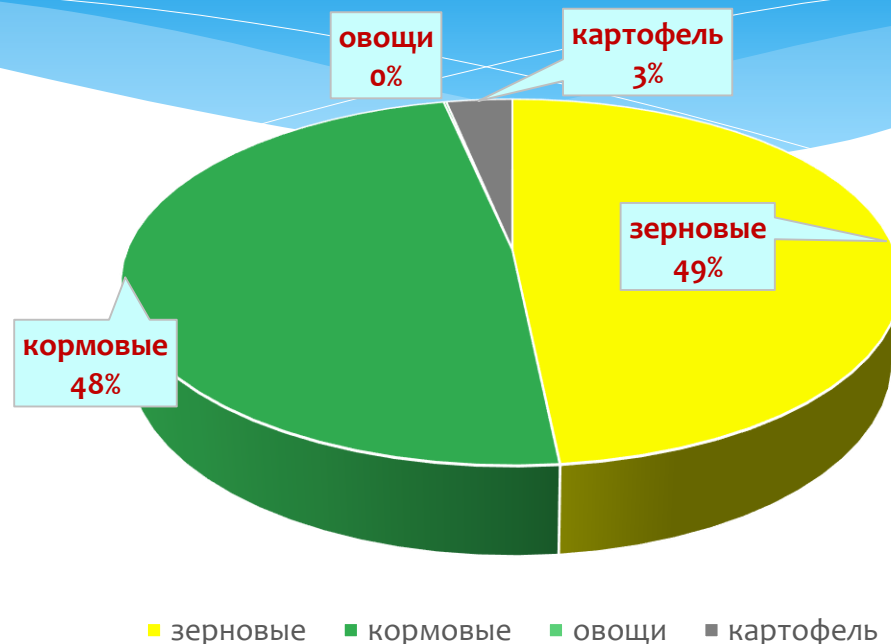
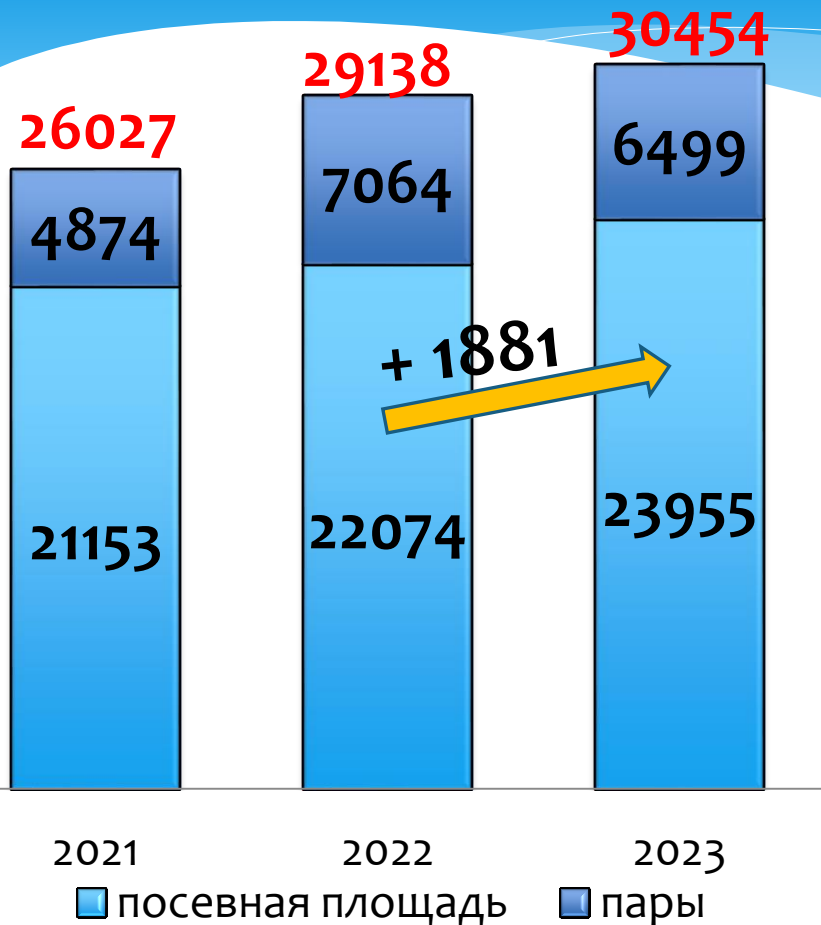
КОЛЛЕГИЯ АДМИНИСТРАЦИИ МО «БИЧУРСКИЙ РАЙОН»
О заготовке кормов и уборке урожая
сельхозтоваропроизводителями
Бичурского района в 2023 году



Заместитель руководителя Администрации
МО «Бичурский район»
Альбина Васильевна Кондакова

17 октября 2023 года

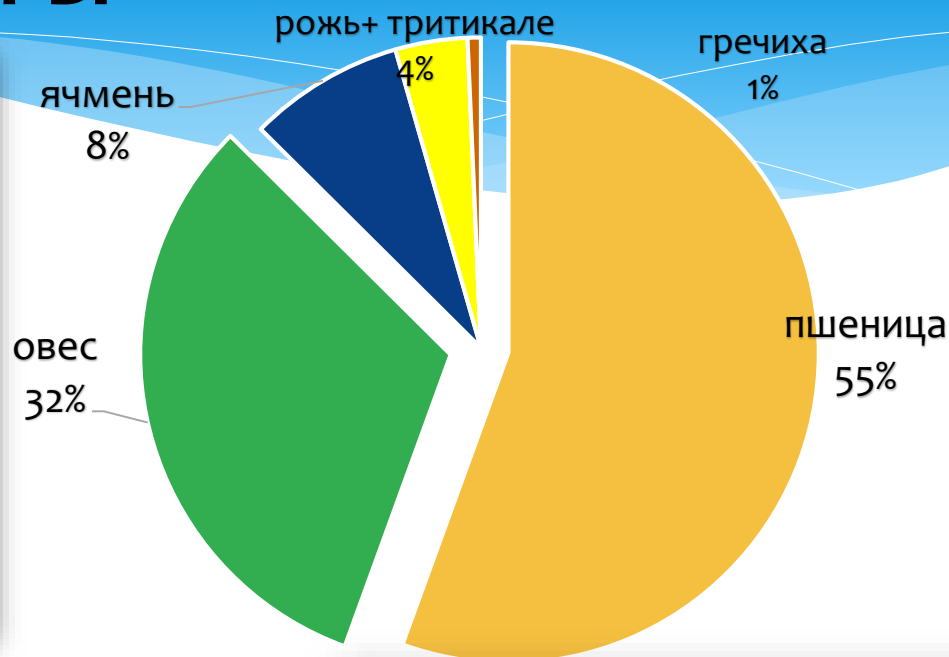
ИТОГИ ВЕСЕННИХ ПОЛЕВЫХ РАБОТ - 2023



Увеличили посевные площади:

ООО «Всё Своё» на 350 га, КФХ Федотов В.И. на 380 га, КФХ Очиров С.Д. на 100 га, КФХ Курочкин И.В. на 95 га, КФХ Ринчинов А.Б. на 75 га, ИП Дармаев Б.В на 40 га, ООО «Шибертуй» на 39 га.

ЗЕРНОВЫЕ КУЛЬТУРЫ



Культура	Площадь(га)		% к уровню 2022 г
	Факт 2022	Факт 2023	
Пшеница	6052	6437	106,4
Тритикале	0	335	0
Овес	3621	3697	102,1
Ячмень	580	940	162,0
Рожь	307	100	32,6
Гречиха	125	80	64
ИТОГО	10685	11589	108,5%



КОРМОВЫЕ КУЛЬТУРЫ

	Площадь /га /		% к уровню 2022 года
	2022 год	2023 год	
Однолетние травы	7949	6409	80,6
Многолетние травы- всего, в т.ч.	2728	5152	188,8
посевы текущего года		2424	0,0
посевы прошлых лет	2728	2728	100,0
Кормовые -всего	11022	11561	105,0



Посевные площади –всего, га

Кабанский; 11825

Кяхтинский; 11679

Мухоршибирский; 18432

Бичурский ; 23955

1 место в РБ



Площадь зерновых культур, га

11788

13037

9654

8150

5062

2 место в РБ

Бичурский

Мухоршибирский

Тарбагатайский

Кяхтинский

Кабанский



Заготовка кормов на 16.10.2023



**Потребность
40825 тонн.
корм.ед.**

Сено

**76,7 тыс. тонн, 136,7% от
потребности**

Сенаж

**9,9 тыс. тонн, 120,7% от
потребности**

Солома

**5,7 тыс. тонн, 68,7% от
потребности**

Зернофураж

**3,4 тыс. тонн, 52,3% от
потребности**

**Заготовлено на 1 условную голову
15,0 цн.корм.ед.**

ЗАГОТОВКА СЕНА

Средняя урожайность сена-29,9 цн.га.

Естественные
сенокосы-

12753 га

СЕНО

22339 га

Многолетние травы
посевов прошлых лет-

3652 га

Посевы
однолетних трав-

5937 га

СХО

14024 ТОННЫ

СЕНО

66816 ТОНН

КФХ

18888 ТОНН

население

33904 ТОННЫ

ЗАГОТОВКА СЕНАЖА



СЕНАЖ
9897 тонн

ООО «Победа»
7500 тонн

ООО
«Благодатное»
1700 тонн

КФХ Афанасьев С.Б.
490 тонн

ООО «Бичура»
207 тонн



Хлеб- всему голова. Будет он-будут и песни.



Упустишь время - потеряешь урожай.



День уборки прогуляешь - много хлеба потеряешь.



Не тот хлеб, что в поле, а тот, что в амбаре.

На уборке урожая работает 34 зерноуборочных комбайнов:

«Клаас- Тукано»-2 ед.



«Агрос-540-1 ед.



«Вектор-410»- 6 ед.



«Агромаш-3000»- 1 ед.,



«Енисей-1200»-24 ед.



ОБЩАЯ ПЛОЩАДЬ УБОРКИ ЗЕРНОВЫХ КУЛЬТУР - **11598** ГА



Наименование хозяйства	Площадь уборки га		Урожайность цн/га		
	2022	2023	Факт 2022	Видовая 2023	Текущая 2023
ООО Фермер	50	40	23,5	24,0	24,5
ООО Всё Своё	500	560	23,8	25,0	25,1
ООО Иверия	410	410	23,1	24,0	24,0
ООО Благодатное	760	780	23,1	25,0	24,3
ООО Виста	2970	3015	29,4	25,0	26,0
ООО Победа	0	500	0	25,0	25,0
ООО Бичура	270	270	23,0	25,0	25,0
ООО Восход	405	295	23,7	25,0	38,3
ООО Гранд	1082	1082	25,6	25,0	29,4
ООО Шибертуй	15	50	19,6	20,0	25,0
СПК Ключи	500	500	23,8	25,0	23,8
ИТОГО СХО	6962	7502	26,3	24,9	26,4
ИТОГО ИП КФХ	3723	3937	23,2	24,0	24,9
Население	50	50	12,0	20,0	20,0
ИТОГО	10685	11598	25,2	31,3	32,6

Уборка зерновых по состоянию на 16.10.2023

Культура	План уборки га	Факт Убрано га	%	Валовой сбор тонн	Урожайность ц/га
Пшеница	6437	4585	71,2	11914	26,0
Овес	3697	1041	28,2	2533	24,3
Ячмень	640	370	57,8	1206	32,6
Рожь	100	35	35,0	70	20,0
Гречиха	80	80	100	120	15,0
Тритикали	335	320	95,5	948	29,6
ИТОГО	11598	6431	55,5	16791	26,1



Лучшие по урожайности

КФХ Эрматов Т.Т.

27,7,0

ООО "Гранд"

29,4

ООО "Восход"

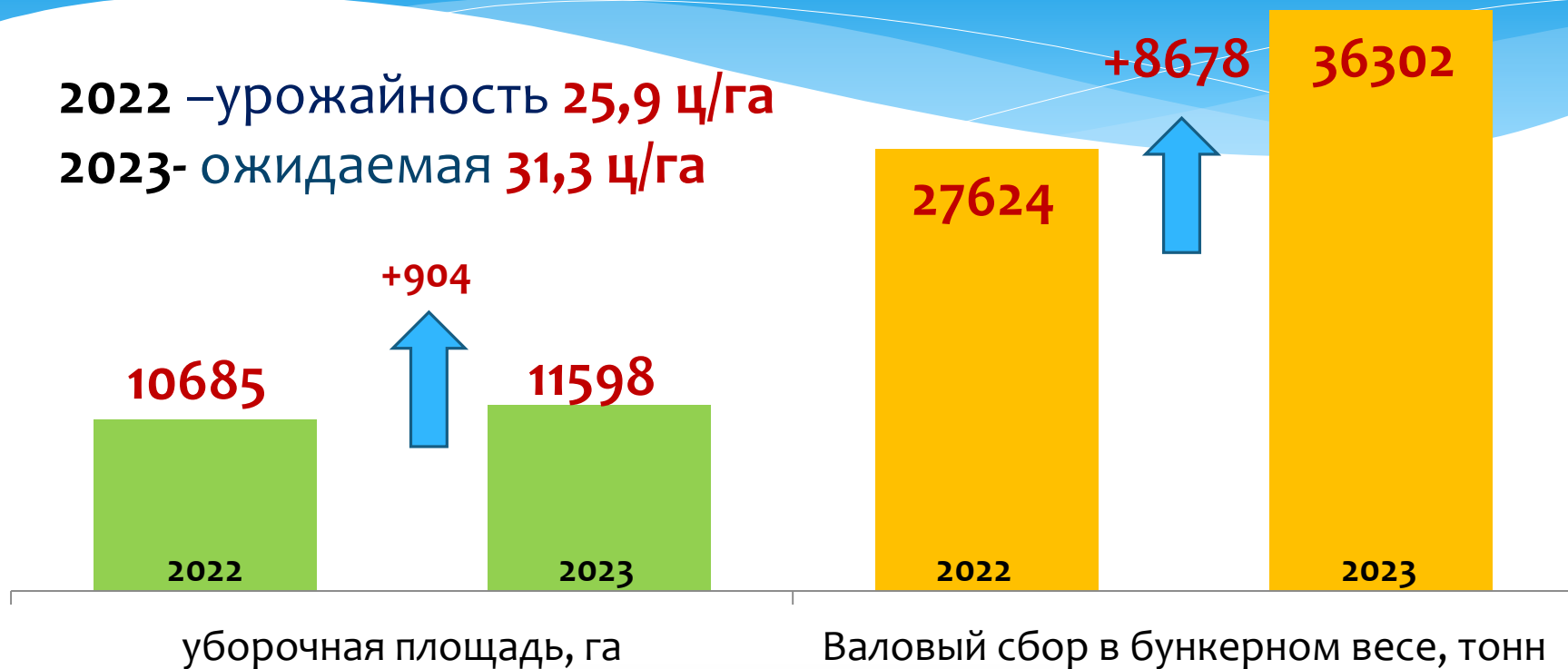
38,3

0 10 20 30 40 50

Ожидаемые результаты уборочных работ - 2023

2022 –урожайность **25,9 ц/га**

2023- ожидаемая **31,3 ц/га**





КОЛЛЕГИЯ АДМИНИСТРАЦИИ МО «БИЧУРСКИЙ РАЙОН»

Благодарю за внимание!



**Заместитель руководителя Администрации
МО «Бичурский район»
Альбина Васильевна Кондакова**